

SRSC 型		サーフェイスドライスーツ		メモ			
取扱店	ご担当者様名	フリガナ お客様名					
ご住所(直送先)							
TEL(直送先)							
受注日		／					
		／					
		までに必着					
男性	女性	サイズ	XS	S	M	L	XL

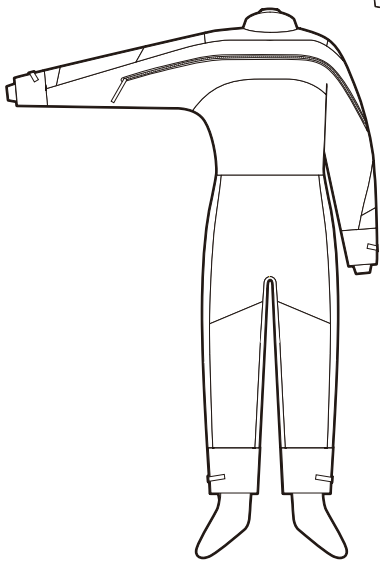
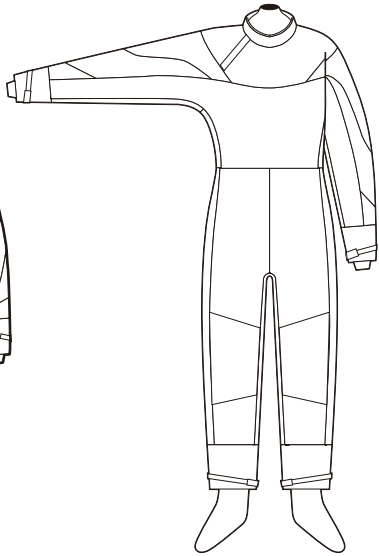
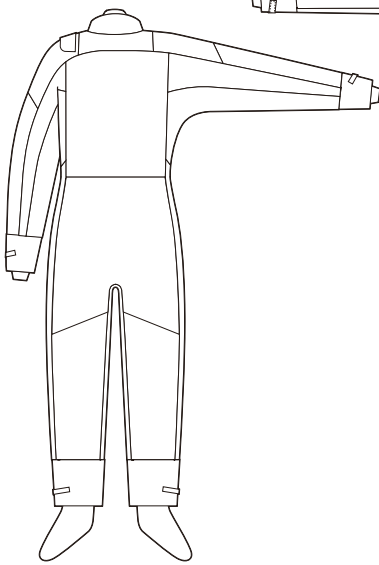
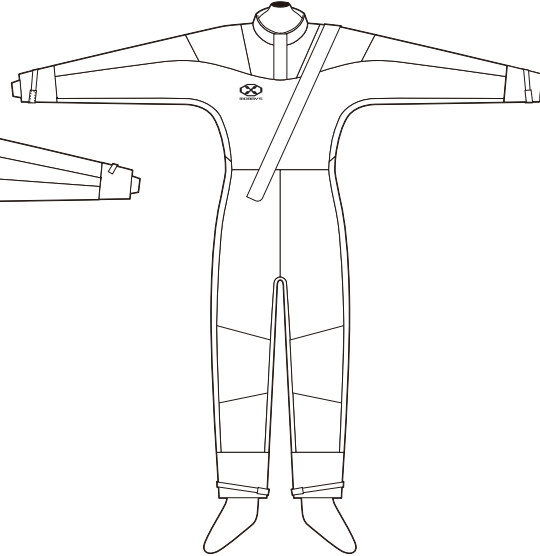
スタイル選択	
品番: XSFD-520000 バックファスナー	品番: XSFD-630000 フロントファスナー

オプション選択		番号と位置・種類に丸をつけてください。	
17	ロゴマスキング	(場所:)	
18	クロロプレシールへの変更	首/手首/ソックス	
19	共生地ソックスへの変更		

※体型に特徴がございましたらご記入ください

必ずヌードサイズでご記入ください。太枠内は必ずご記入ください。

番号	採寸箇所	寸法	備考
1	身長		
2	体重		
3	総丈		
4	ウエスト丈		
5	股下		
6	股上		
7	新背丈		
8	首囲		
9	上胸囲		
10	胸囲		
11	腹囲		
12	下腹囲		
13	尻囲		
14	大腿最大囲		
15	大腿中間囲		
16	膝上囲		
17	膝下囲		
18	フクラハギ囲		
19	足首囲		
20	スネ長		
21	肩幅		
22	桁丈		
23	袖丈		
24	腕付根囲		
25	上大腕囲		
26	大腕囲		
27	肘囲		
28	肘下囲		
29	手首囲		
30	頭囲		
31	足長		
	(女性)		
33	アンダーバスト		
34	乳下がり		
35	乳頭間		
A	縦頭囲		

オリジナルマーク・イニシャル位置指定記入欄	該当するスタイル名を記入し、ご希望の位置と向きをイラストで示してください。 色・サイズ・種類などのご指定は「イニシャル・オリジナルマーク用オーダーシート」をご利用ください。	リピート指定 ()と同じ
	<div style="display: flex; justify-content: space-around;"> <div style="text-align: center;"> <p>バックファスナー</p>  <p>後</p> </div> <div style="text-align: center;">  <p>前</p> </div> </div> <div style="display: flex; justify-content: space-around; margin-top: 20px;"> <div style="text-align: center;"> <p>フロントファスナー</p>  <p>後</p> </div> <div style="text-align: center;">  <p>前</p> </div> </div>	
モビーディック使用欄		
担当者	受付日	工場出荷日

採寸値は必ず換算してください。
 ■「3」総丈=「7」新背丈+「5」股下
 ■「7」新背丈=「4」ウエスト丈+「6」股上
 ■「22」桁丈=「21」肩幅/2+「23」袖丈

送信先/FAX番号 0120-170-278 モビーディック 採寸センター
 採寸時は製品本来の基本性能を左右するため、水着を着用された状態での正確な採寸が重要です。採寸は必ず「モビーディック」の採寸技能
 検定※1または「モビーディック」の採寸センター(ウェブ)で行ってください。※1 JMWMA認定採寸センター一徳了者と同等
 以上の技能を指す。本書に記載された個人情報(オーダーシート)の品質保証・管理以外に使用する事はございません。
 2021/2/8